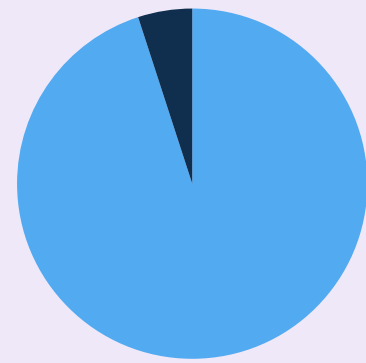


Altinn Studio – En løsning for digital tjenesteutvikling

500+

etater, kommuner, fylkeskommuner og samarbeidspartnere benytter Altinn til å levere tjenester til sine brukere



95%

kjenner til Altinn i følge innbyggerundersøkelse

10K

koblinger til ulike systemer som benytter Altinn

112

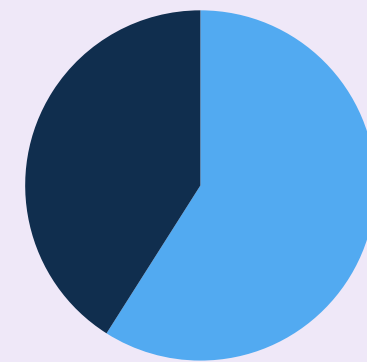
virksomheter med til sammen 1200+ datasett i Felles datakatalog

Utmerkelser til Altinn:

IxDA-prisen (2018)
DOGA-merket (2019)
German Design Award (2020)

200M+

oppslag mot Altinn hver måned



59%

ønsker å finne offentlige tjenester på Altinn ifølge innbyggerundersøkelse

450K

daglige aktiviteter mot innbyggere, næringsliv og offentlig sektor

Gevinster ved bruk av Altinn Studio

altinndigital.no

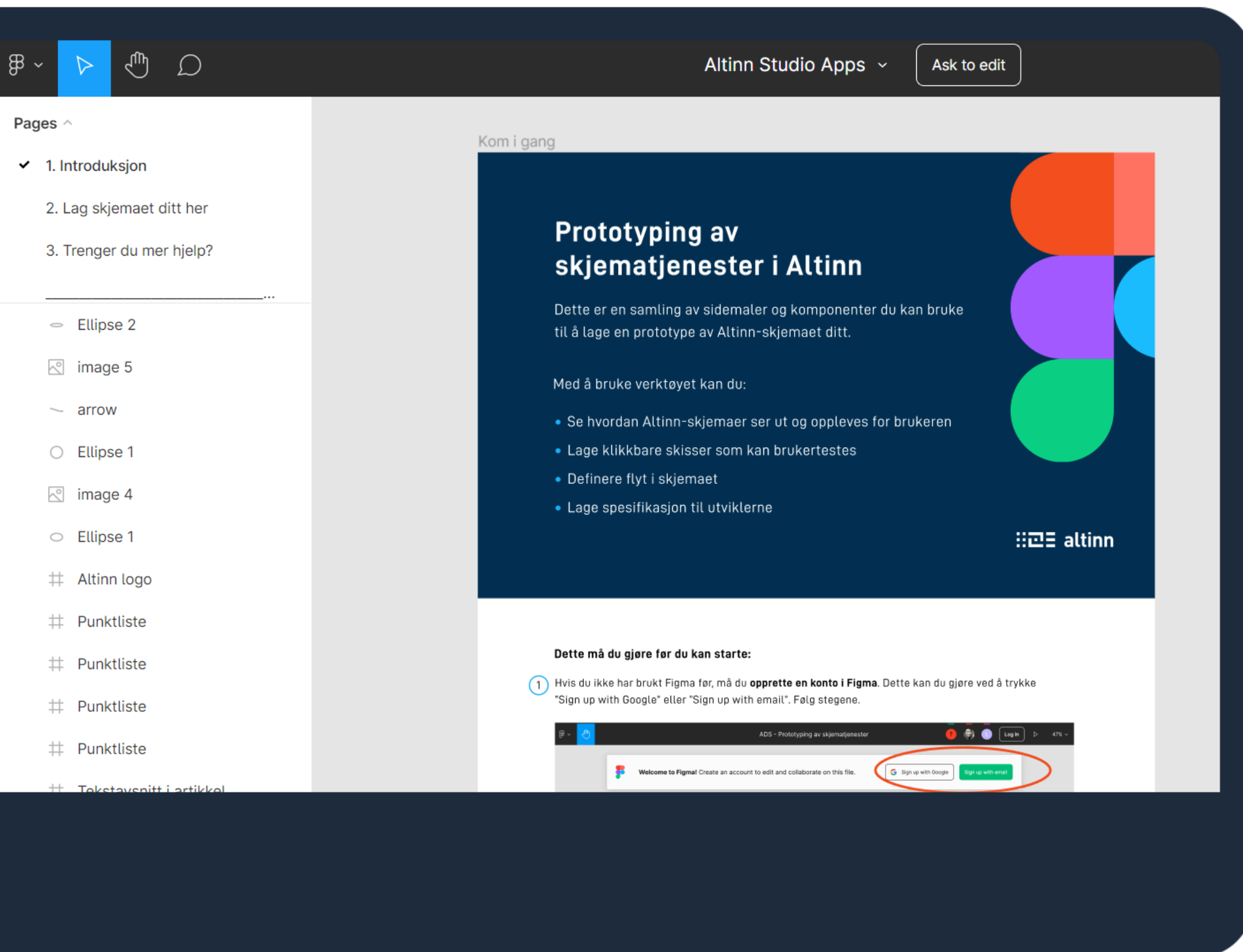
Raskere realisering av nye tjenester i en selvbetjent infrastruktur, hvor data og løsninger gjenbrukes

Enklere innovasjon og samhandling ved tilgang til brukere, data og verktøy i det digitale økosystemet

Sikkert, trygt og effektivt i en moderne sky-basert infrastruktur, hvor lover og regelverk ivaretas

Designsystem – uavhengig av Altinn Studio


altinndigital.no



Velkommen til Altinn Studio. Ditt nye verktøy for å utvikle digitale tjenester til innbyggere og næringsliv

Logg inn

[Opprett ny bruker](#)





Skjema

 Kort svar Langt svar Avkrysnings... Radioknapp Nedtrekksli... Vedlegg Dato Knapp Bilde

> Tekst

> Avansert

> Widgets

Clone Pull Push

Side - side2

__{1}__ org.nr {0}

Registrer ny rettighet

Gruppe - 47f701f5-f3ef-4345-bf70-fcd9bc1f5edb

 Fødselsnr Fødselsdato Navn Bosted Eier personen mer enn 25% av virksomheten? Hvor stor er andelene Grunnlag

Skjemasider

side1

side2

side3

rolleinnhavere

juridiskperson

Dynamikk

Rediger dynamikk som kan brukes i reglene for beregninger og vis/skjul felter. [Mer info](#)

[Rediger dynamikk](#)

Regel for beregninger

Ingen regler lagt til...

Regel for vis/skjul felt

valueIsSet

valueIsSet

Moderne sluttbrukeropplevelse, universelt utformet og responsivt design

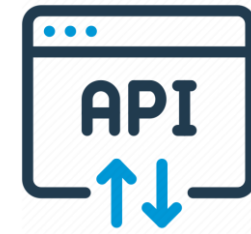
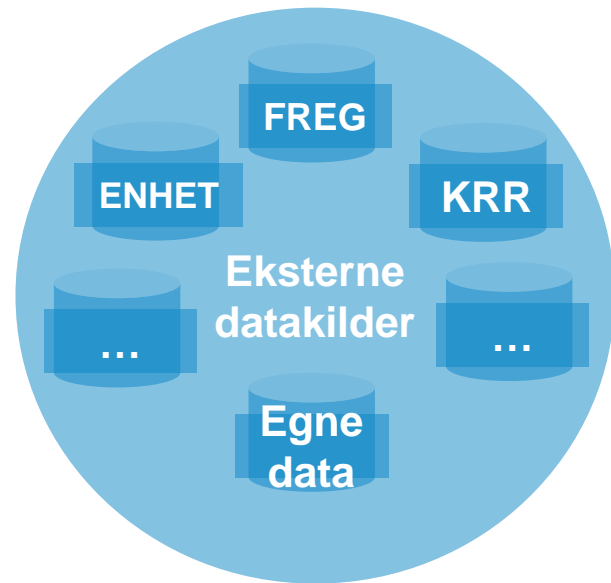
The desktop screenshot shows a web browser interface for the 'Ledige stillinger' form. The header includes the Altinn logo and the user's name 'OMDAL JØRAN' with a 'Logg ut' button. The breadcrumb trail indicates the current step: '1. Utfylling > 2. Innsending > 3. Kvittering'. The form title is 'Ledige stillinger - samhandlingstjeneste'. The main content area is titled 'Tidspunktet det skal rapporteres for, er' and contains several input fields: 'Navn', 'Virksomhetens organisasjonsnummer', and 'Beliggenhet'. Below these fields, there is a section 'Var virksomheten i drift?' with radio buttons for 'Ja' and 'Nei'. The footer of the form area includes 'Om skjema' and 'Hjelp' links.



The tablet screenshot shows the form adapted for a larger mobile device. The header includes the Altinn logo and the user's name 'JAN PETERSEN'. The form title is 'Ledige stillinger (RA-0678)'. The main content area is titled 'Kommentarer og kontaktopplysninger' and contains a large text input field for comments. Below this, there is a section 'Dersom opplysningene er feil eller mangelfulle, oppdater i feltene nedenfor:' with input fields for 'Navn', 'Telefonnummer', and 'E-postadresse'. A checkbox labeled 'Jeg bekrefter at kontaktopplysningene ovenfor er riktige' is present, along with a 'Neste' button.

The smartphone screenshot shows the form adapted for a smaller mobile device. The header includes the text 'Statistisk sentralbyrå' and the form title 'Ledige stillinger (RA-0678)'. The main content area is titled 'Kommentarer og kontaktopplysninger' and contains a large text input field for comments. Below this, there is a section 'Dersom opplysningene er feil eller mangelfulle, oppdater i feltene nedenfor:' with input fields for 'Navn', 'Telefonnummer', and 'E-postadresse'. A checkbox labeled 'Jeg bekrefter at kontaktopplysningene ovenfor er riktige' is present, along with a 'Neste' button.

- Én digital offentlig sektor



data.altinn.no



eSignering



Maskinporten



Altinn Studio



App
hosting



ID-porten



Digital
postkasse



Autorisasjon
Samtykke



eFormidling



Hendelser

Eksempler på funksjonalitet

altinndigital.no

Side - FormLayout

Innmelding av ansatte

Gruppe - Person

- Navn
- Fødselsnummer

Gruppe - Erfaring

- Type erfaring
- Arbeidsgiver
- Utdanningsinstitusjon

Avanserte grupper

Direktoratet
Innsendingstjeneste

Du har blitt valgt

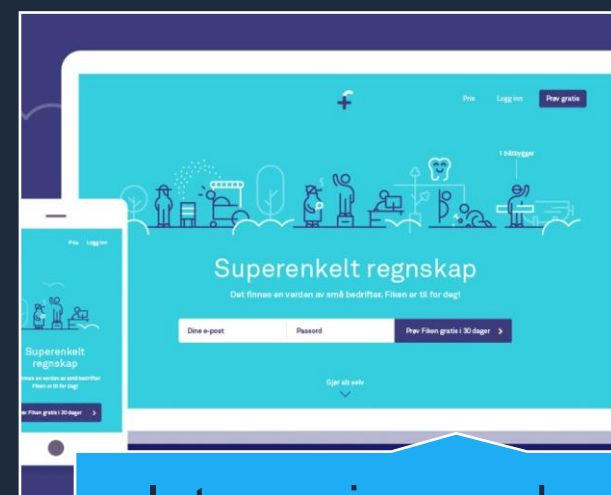
Du har blitt valgt til å fylle ut dette skjemaet. Om du vil lese om begrunnelsen for å velge deg, kan du se over vedlagte filer. Skjemaet tar vanligvis 15 minutter å fylle ut. Lykke til!

Vedlegg

Skisse over garasje.png (last ned)

Start skjema

Samlet dialog
(melding og skjema)



Integrasjon med
sluttbrukersystemer

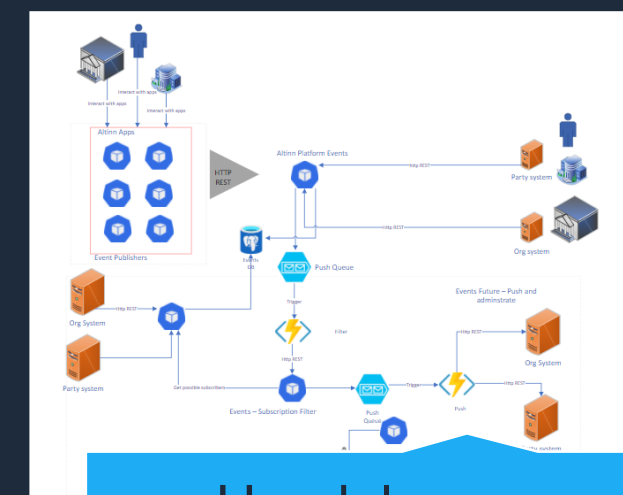
Language

Bokmål
Alt innhold er tilgjengelig på bokmål.

English
Some content is available in english.

Nynorsk
Noko av innhaldet er tilgjengeleg på nynorsk.

Språkstøtte



«Hendelses»-
funksjonalitet

Åpent samfunn for å lære av hverandre

altinndigital.no

The screenshot displays the Altinn Studio website interface. At the top, there is a dark blue navigation bar with the Altinn Studio logo on the left and menu items 'apps', 'api', 'community' (which is underlined), and 'tech' in the center. On the right side of the navigation bar, there is a 'Language' dropdown menu. Below the navigation bar, the main content area is divided into a left sidebar and a main content pane. The sidebar contains a search bar labeled 'Søk...' and a list of menu items: 'Lage apper', 'API', 'Community' (which is underlined and has a dropdown arrow), 'Om', 'Bidra til utvikling', 'Endringslogg', 'Roadmap', 'DevOps', 'Presentasjoner', and 'Teknologi'. The main content pane shows the 'Community' page. It features a heading 'Community' and a sub-heading 'Community'. Below this, there is a paragraph: 'Vi bygger Altinn i lag med mange andre, helt åpent.' There are two sections of content below, each with a sub-heading and a paragraph. The first section is titled 'Om Altinn 3' and contains the text: 'Altinn 3 er tredje generasjon plattform for å utvikle og kjøre digitale tjenester.' The second section is titled 'Bidra til utviklingen av Altinn' and contains the text: 'Samarbeid, del og lær. Alt vi gjør er åpen kildekode på GitHub. Vi setter stor pris på dine kommentarer og bidrag!'.

Altinn Studio

apps api community tech

Language

Søk...

Lage apper

API

Community

Om

Bidra til utvikling

Endringslogg

Roadmap

DevOps

Presentasjoner

Teknologi

Community

Community

Vi bygger Altinn i lag med mange andre, helt åpent.

Om Altinn 3

Altinn 3 er tredje generasjon plattform for å utvikle og kjøre digitale tjenester.

Bidra til utviklingen av Altinn

Samarbeid, del og lær. Alt vi gjør er åpen kildekode på GitHub. Vi setter stor pris på dine kommentarer og bidrag!

Åpent samfunn for å lære av hverandre

altinndigital.no

 **brg** Brønnøysundregistrene
<https://www.brreg.no> ⌚ Ble med Oct 23, 2018

 **buf** Barne-, ungdoms- og familiedirektoratet
<https://bufdir.no> ⌚ Ble med Oct 13, 2020

 **dat** Arbeidstilsynet
<https://arbeidstilsynet.no/> ⌚ Ble med Sep 03, 2020

 **dibk** Direktoratet for byggkvalitet
<https://dibk.no> ⌚ Ble med Oct 23, 2018

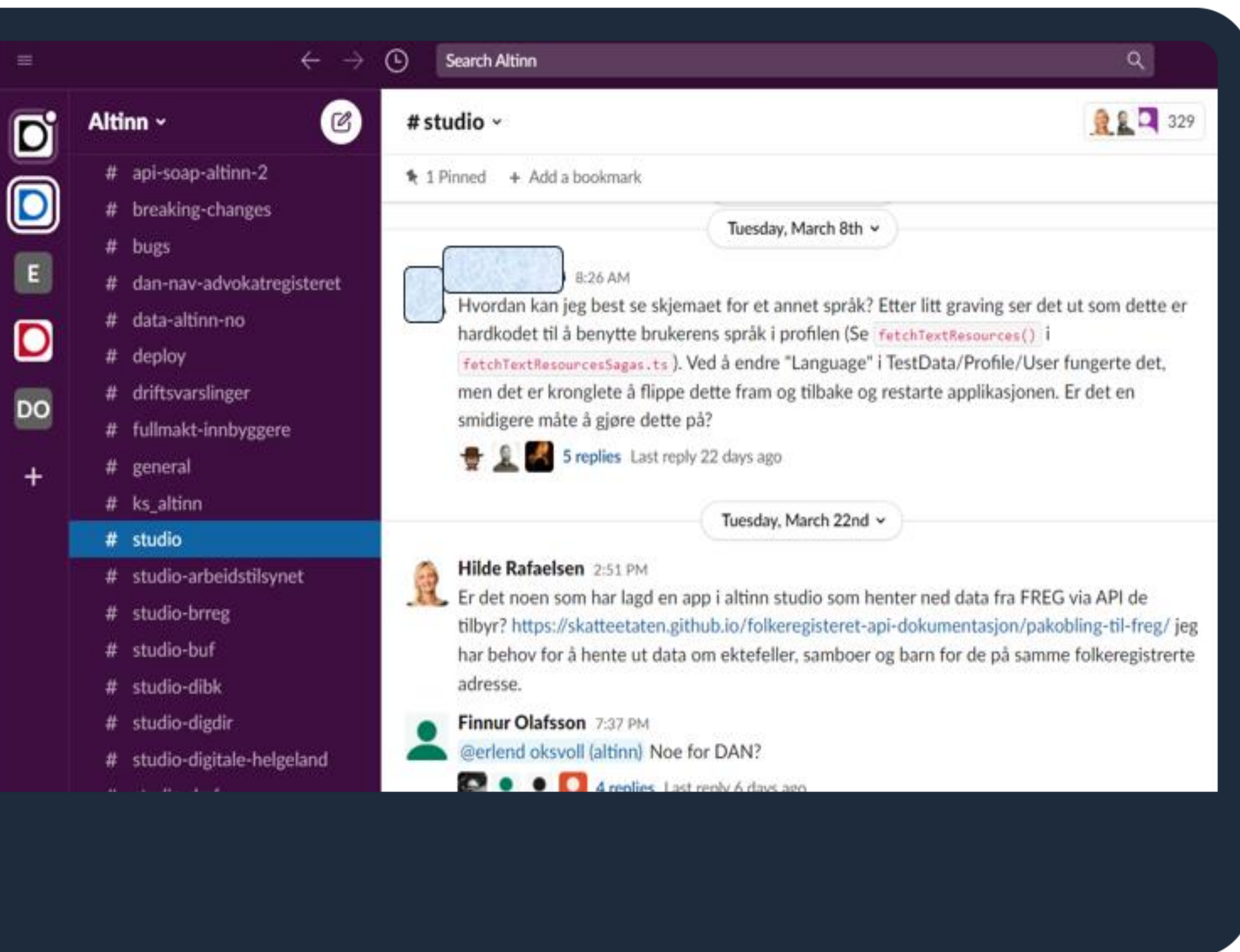
 **digdir** Digitaliseringsdirektoratet
<https://www.digdir.no> ⌚ Ble med May 13, 2020

 **dihe** Digitale Helgeland v/Brønnøy kommune
<https://digihelgeland.no/> ⌚ Ble med Feb 11, 2021

 **dmf** Direktoratet for mineralforvaltning
<https://dirmin.no/> ⌚ Ble med Apr 15, 2021

Åpne kanaler inn til Digdir og andre tjenesteeiere

altinndigital.no



The screenshot shows the Altinn chat interface. On the left is a sidebar with a list of channels under the heading "Altinn". The "# studio" channel is selected and highlighted in blue. The main area displays the "# studio" channel content, including a search bar at the top, a pinned message, and two messages from different dates. The first message is from Tuesday, March 8th, at 8:26 AM, asking about language settings in a profile. The second message is from Tuesday, March 22nd, at 2:51 PM, asking about data retrieval from FREG via API. A third message from Finnur Olafsson is partially visible at the bottom.

Altinn

- # api-soap-altinn-2
- # breaking-changes
- # bugs
- # dan-nav-advokatregisteret
- # data-altinn-no
- # deploy
- # driftsvarslinger
- # fullmakt-innbyggere
- # general
- # ks_altinn
- # studio**
- # studio-arbeidstilsynet
- # studio-brreg
- # studio-buf
- # studio-dibk
- # studio-digdir
- # studio-digitale-helgeland

studio 329

1 Pinned + Add a bookmark

Tuesday, March 8th

8:26 AM

Hvordan kan jeg best se skjemaet for et annet språk? Etter litt graving ser det ut som dette er hardkodet til å benytte brukerens språk i profilen (Se `fetchTextResources()` i `fetchTextResourcesSagas.ts`). Ved å endre "Language" i TestData/Profile/User fungerte det, men det er kronglete å flippe dette fram og tilbake og restarte applikasjonen. Er det en smidigere måte å gjøre dette på?

5 replies Last reply 22 days ago

Tuesday, March 22nd

Hilde Rafaelsen 2:51 PM

Er det noen som har lagd en app i altinn studio som henter ned data fra FREG via API de tilbyr? <https://skatteetaten.github.io/folkeregisteret-api-dokumentasjon/pakobling-til-freg/> jeg har behov for å hente ut data om ektefeller, samboer og barn for de på samme folkeregistrerte adresse.

Finnur Olafsson 7:37 PM

@erlend oksvoll (altinn) Noe for DAN?

4 replies Last reply 6 days ago

🔍 Søk... ✕

Lage apper ▾

Kom i gang ▶

Introkurs ▾

Case

Bolk 1

Bolk 2

Bolk 3

Bolk 4

Bolk 5

Bolk 6

Bolk 7

[Lage apper](#) / Introkurs

apps build deploy training

Introkurs

Et kursopplegg for å lære seg apputvikling med Altinn Studio og lokale verktøy.

Dette intro-kurset er delt opp i seks bolker og dekker et fiktivt case for Sogndal kommune. I løpet av disse seks bolkene vil du ha vært innom den mest sentrale funksjonaliteten for en Altinn App, samt testing av applikasjonen lokalt og i testmiljø.

Tre ting må være på plass før du går i gang med dette kurset.

- 1 [En bruker i Altinn Studio](#)
- 2 [Ditt lokale utviklingsmiljø er satt opp med støtte for utvikling og testing av apps](#)
- 3 [Tilgang til en organisasjon med et testmiljø*](#)

Veien videre

1

Bli med i Altinn

Er dere ikke tjenesteier i Altinn?
[Kontakt oss](#) så avtaler vi et møte.

Når vi er blitt enige om hvordan dere skal bruke Altinn skriver vi under på en samarbeidsavtale.

2

Altinn er et spleiselag

Vi har ingen skjulte kostnader.
Se [her](#) for mer informasjon vedrørende Altinns prismodell.

Altinn 3 er inkludert i eksisterende avtaler!

3

Bruksvilkår og tjenestenivå for Altinn i sky

For å kunne ta i bruk Altinn 3 må dere signere [databehandleravtale](#) og akseptere tjenestenivåer.

Det fordres også at det er gjennomført en risiko- og personvernsvurdering.

4

Altinn tar personvern på alvor

Les [her](#) hvilke oppfølging Digitaliseringsdirektoratet og Altinn har vedrørende Schrems II-dommen.

5

Deres egen Altinn-infrastruktur

Opprett en support-sak på vår [selvbetjeningsportal](#) for å bestille din virksomhets egen Altinn 3 infrastruktur. Dere vil få tilgang til både kjøretidsmiljø for test og altinn.no

Mer informasjon?

- Besøk altinn.studio.no
- Ta kontakt på tjenesteeier@altinn.no
- Kom på Altinn kaffe, torsdag 7.april, kl 9-11.
www.altinndigital.no/arrangementer