

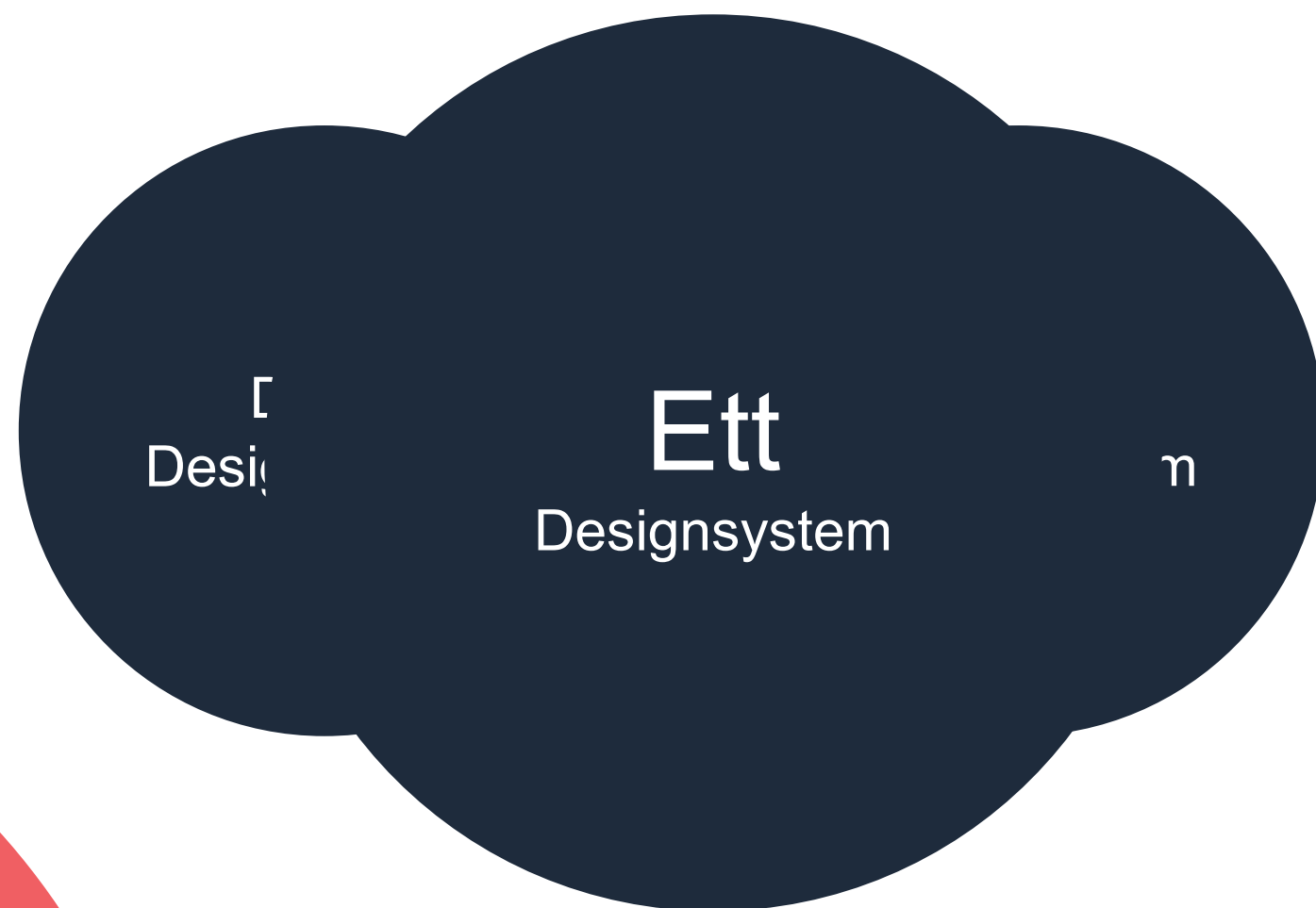
Designsystem



Innbyggere skal oppleve én digital offentlig sektor og få en enklere digital hverdag.



Gjennom et designsystem kan vi skape felles retningslinjer for bruk av komponenter og interaksjonsmønstre, slik at vi **oppnår gjenkjennelige tjenester på tvers av offentlig sektor.**



Innbyggere skal oppleve én digital offentlig sektor og få en enklere digital hverdag.



Ett
Designsystem

Åpen kildekode

Find components /

- Introduksjon
- COMPONENTS
- AppWrapper
- Accordion
- Button
- CircularProgress
- Simple Example**
- ErrorMessage
- List
- Map
- Panel
- TextField
- Toggle button group

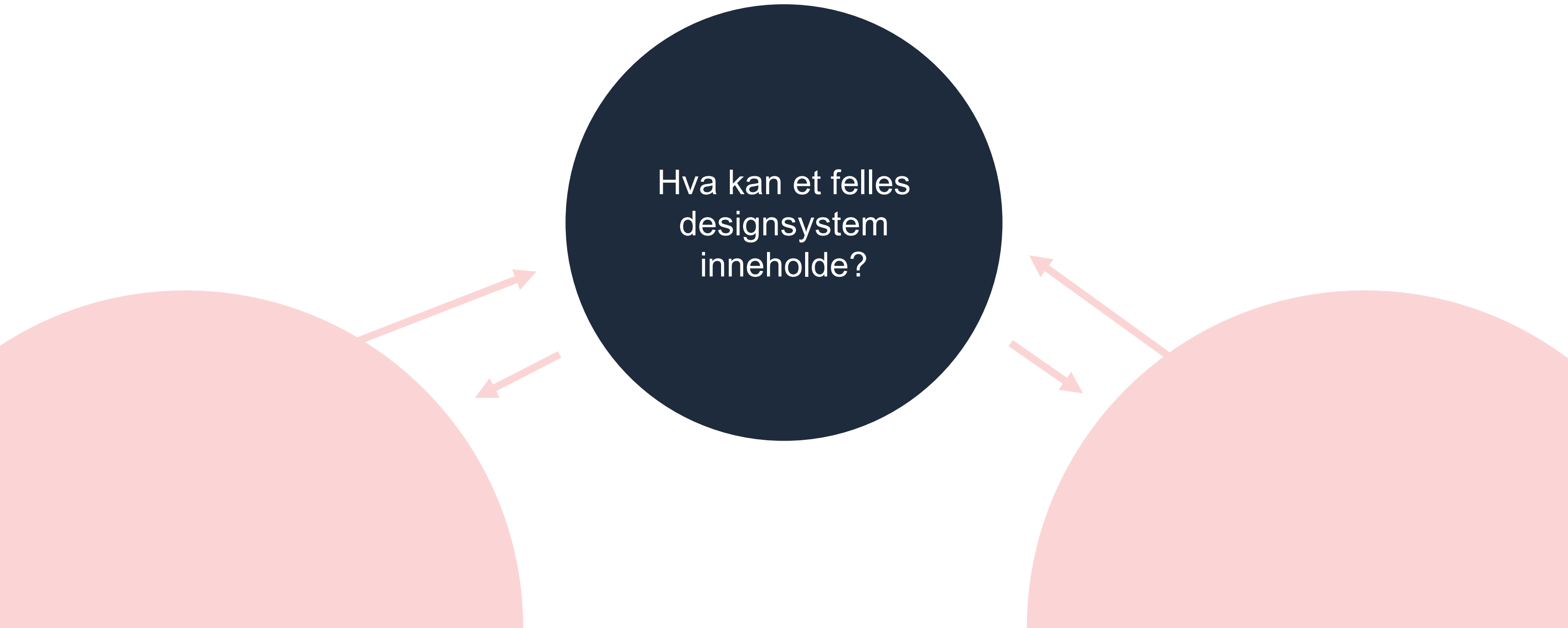


Name	Control
width	<input type="text" value="100"/>
value*	<input type="text" value="60"/>
label	<input type="text" value="3/5"/>
id*	<input type="text" value="progress"/>
strokeWidth	<button>Set number</button>
ariaLabel	<button>Set string</button>

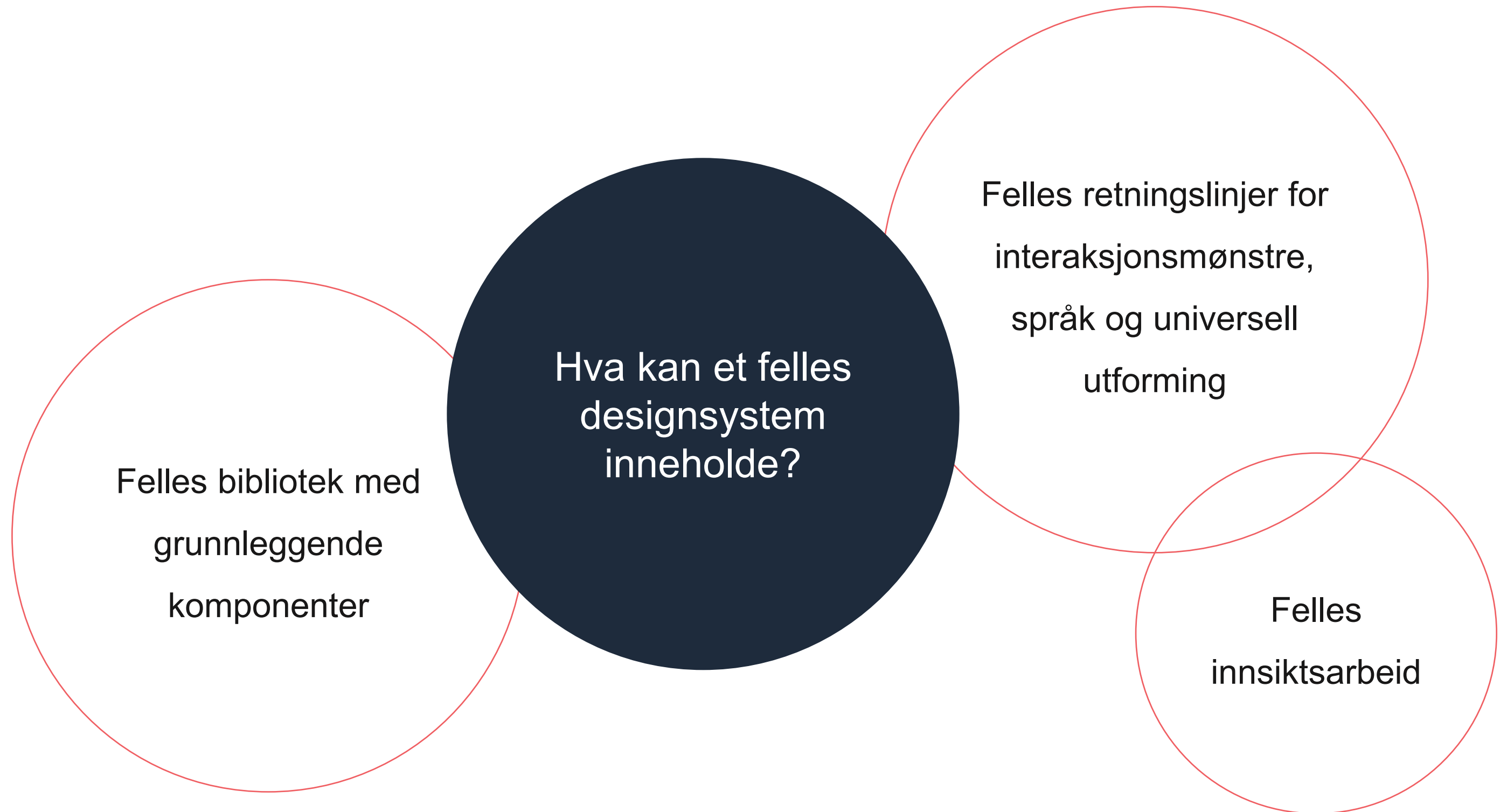


Ett
Designsystem

Åpen kildekode



Hva kan et felles
designsystem
inneholde?



Verdien av et felles designsystem

For sluttbrukerne:

- = Gjenkjennelige tjenester på tvers av offentlig sektor
-
-

For etater/virksomheter:

- = Effektivisering og kvalitetssikring i henhold til Universell utforming
-
-

Alle har **unike behov,
men alle har også **felles** behov.**

Accordion	Alert	Error Summary	Checkboxes	Warning message	Acco
Error Message	Button	Fieldset	Link	Loader	Error M
Modal	Pagination	Panel	Popover	Radio button	Mo
Select	Table	Tabs	Toggle	Text field	Sel
Text area	Timeline	Tooltip	List	Map	Text
Progressbar	Notification	Tag	Dropdown	Date input	Progre
Breadcrumbs	Character count	Summary	Calculation	Likert scale	Breadc

	Error Summary	Checkboxes	Warning message	Accordion	Alert	Error Summary
bs	Fieldset	Link	Loader	Error Message	Button	Fieldset
n	Panel	Popover	Radio button	Modal	Pagination	Panel
	Tabs	Toggle	Text field	Select	Table	Tabs
	Tooltip	List	Map	Text area	Timeline	Tooltip
n	Tag	Dropdown	Date input	Progressbar	Notification	Tag
ount	Summary	Calculation	Likert scale	Breadcrumbs	Character count	Summary

Button Guidelines

Retningslinjer

Tenk over viktigheten av handlingene og bruk knappene riktig i forhold til vekting.

Filled button (høy vekt)

Fylte knapper brukes til fremhevede handlinger. Dette er den knappen som har mest vekt, da den bruker fargefyll. Det skal som regel kun være én hovedknapp per side.

Outline button (middels vekt)

Omrissede knapper har medium vekt - De inneholder handlinger som er viktige, men er ikke hovedhandlingen i appen. Disse knappene har mer vekt enn quiet button på grunn av rammen, men mindre vekt enn hovedknapp.

Eksempler - do's and dont's

Ikke gjør dette

Det skal som hovedregel kun være en primærknapp, da flere knapper med høy vekt kan få brukeren til å bli usikker og bruke lengre tid enn ellers.

Avslutt veileder Lagre resultater Gjør endringer

Gjør dette

Outline buttons kan brukes som sekundærknapper dersom det er flere mulige handlinger. Det bør bare være en hovedknapp per side.

Avslutt veileder Lagre resultater Gjør endringer

Gjør dette

Lenke kan brukes som sekundærknapp der det faktisk er en annen URL man blir sendt til.

Send inn [Avbryt og gå til innboks](#)

Ikke gjør dette

Ikke bruk to ikoner i samme knapp.

Legg til ny Start veileder →

Gjør dette

Plasser ikonet enten til venstre eller høyre for teksten.

Legg til ny Start veileder →

Ikke gjør dette

Unngå å blande skrivemåter.

forrige NESTE

Gjør dette

Bruk stor forbokstav og små bokstaver på resten av ordene (sentence case).

Forrige Neste

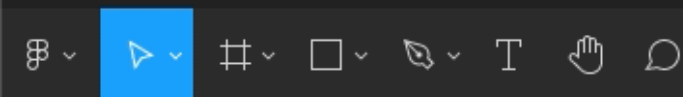
Button

Danger-color skal kun brukes der funksjonen kan føre til tap av viktig lagret informasjon. Success-color skal kun brukes der en prosess fullføres/sendes inn.

Bruk av kun ikon

Knapper der ikonet står alene uten tilhørende tekst skal kun brukes i tilfeller der ikonet er så kjent at det gir mening for brukeren.

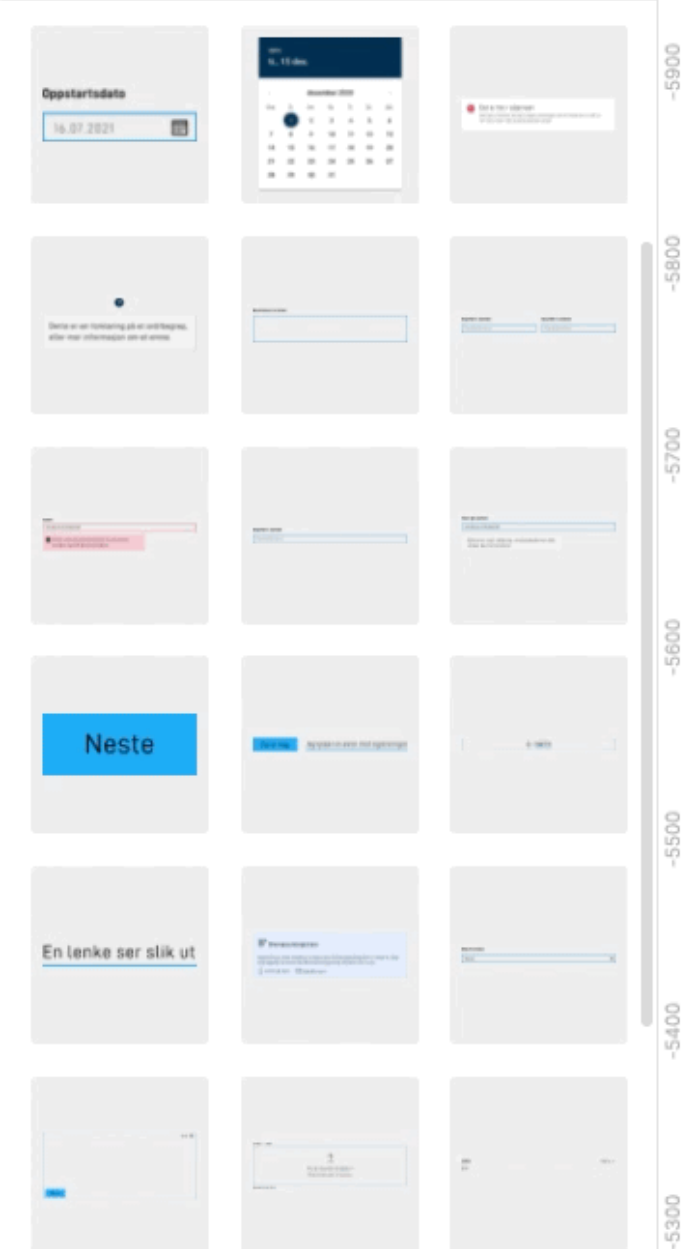
Knappen må ha tilhørende tekst for skjermlesere. Quiet button er den eneste av variantene som skal kunne stå med ikon alene uten tilhørende tekst.



Layers Assets Versjon 2 - Under arbeid

Search

Local components / Komponenter



Radioknapper brukes i tilfeller der brukeren får et spørsmål og kan svare med kun ett alternativ.

Altinn

JAN PETERSEN

<Etatnavn>
<Tjenestenavn>

Overskrift

Beskrivelse av hva som skal gjøres. F.eks: Du kan søke om å endre fornavn, mellomnavn eller etternavn.

Neste

Trenger du hjelp med dette skjemaet? [\(+47\) 75 00 75 00](tel:+4775007500) hjelp@brreg.no

Design Prototype Inspect

Background EAEA 100%

Text Styles Ag H2 - seksjonstittel - 28/30 Ag H4 - undertittel - 18/Auto Ag H3 - undertittel - 20/Auto Ag Standard tekststørrelse - ... - 16/150 Label - Tekst

Export

Plugin Open Autoflow

Design tokens

component-button-filled-primary-
color-background-default

Button

		Small			
		Default	Hover	Focus	Pressed
1. Filled Button	Primary				
	Secondary				
	Success				
	Danger				
2. Outline Button	Solid Primary				
	Solid Secondary				
	Solid Success				
	Solid Danger				
	Dotted Primary				
3. Quiet Button	Primary				
	Secondary				
	Success				
	Danger				

```

674     }
675   },
676   "border_width": {
677     "default": {
678       "value": "1px",
679       "type": "borderWidth"
680     }
681   }
682 },
683 "button": {
684   "filled": {
685     "primary": {
686       "color": {
687         "background": {
688           "default": {
689             "value": "{colors.interaction.button-default}",
690             "type": "color"
691           },
692           "hover": {
693             "value": "{colors.interaction.button-hover}",
694             "type": "color"
695           },
696           "pressed": {
697             "value": "{colors.blue-900}",
698             "type": "color"
699           },
700           "disabled": {
701             "value": "rgba({colors.blue-700}, 0.3)",
702             "type": "color"
703           }
704         }
705       }
706     },
707     "color": {
708       "text": {
709         "all": {
710           "value": "{colors.white}",
711           "type": "color"
712         }
713       }
714     },
715     "success": {
716       "color": {
717         "background": {
718           "default": {
719             "value": "{colors.green-700}",
720             "type": "color"
721           },
722           "hover": {
723             "value": "{colors.green-800}",
724             "type": "color"
725           },
726           "pressed": {
727             "value": "{colors.green-900}",
728             "type": "color"
729           },
730           "disabled": {

```

Button

		Small			
		Default	Hover	Focus	Pressed
1. Filled Button	Default Button				
	Secondary				
	Success				
	Danger				
2. Outline Button	Solid Primary				
	Solid Secondary				
	Solid Success				
	Solid Danger				
	Dotted Primary				
3. Quiet Button	Primary				
	Secondary				
	Success				
	Danger				

Color Palette - Common

Neutral

Grey

100	#E0E0E0
200	#C0C0C0
300	#A0A0A0
400	#808080
500	#606060
600	#404040
700	#202020
800	#000000
900	#000000
white	#FFFFFF
black	#000000

Interactive colors / colors with meaning

Info

300	#D4F9E4
500	#17C98B
	#15A859
	#118849
	#0D6D3A
	#0C4D22

Success

300	#D4F9E4
500	#17C98B
	#15A859
	#118849
	#0D6D3A
	#0C4D22

Warning

100	#F4E6CC
200	#FBF6BD
400	#FFDA06
700	#CD7B00
800	#A46200
900	#7B4A00

Error

200	#FCE4E9
300	#F9CAD3
500	#E02E49
600	#D5203B
700	#B11B31
800	#8E1527

Accessibility

Focus and visited

Accessibility light	#C09CF2
Accessibility	#8E44AD
Visited	#6A3D9A





Brønnøysundregistrene

Oppstartsveileder for enkeltpersonforetak

Obligatoriske felter er markert med *

Oversikt over markedet/kundene

Hva vet du om kundene i markedet ditt? *


- Jeg vet mye om hvem mine fremtidige kunder er.
- Jeg vet litt om mine fremtidige kunder.
- Jeg vet ikke hvem mine mulige kunder er og har ikke gjort noe for å finne det ut.

Neste

Ett
Designsystem

Med støtte for ulike
identiteter

Åpen kildekode



Blir du med?